

Alusraamid ja virnastuskomplekt tsentrifuugpesumasinale ja trummelkuivatitele



Omadused ja eelised

- Alusraam tõstab masina mugavale töökõrgusele ja muudab pesude käsitlemise ergonomilisemaks
- Alusraami peal on masina esi- ja küljepaneelid kulumise ja kahjustuste eest paremini kaitstud
- Tänu vee või puhastuslahuse korduskasutusele on kommunaalkulud väiksemad
- Alusesse sisseehitatud korduskasutuspaagid säästavad ruumi
- Ebemekogurid väldivad äravoolutoru ummistumist
- Alus koos masina esiosas asuva eemaldatava ebemesahtliga tagab lihtsa puhastamise ja hoolduse

ALUSRAAM; eest ja külgedelt avatud


Sobib mudelitele: WH6-6, WH6-7, WH6-8, TD6-6, TD6-10
 Materjal: Roostevaba teras.



Sobib mudelitele: WH6-7, WH6-8, WH6-11, WH6-14, WH6-20, WH6-27, WH6-33, TD6-10
 Materjal: Roostevaba teras.

ALUSRAAM; eest ja külgedelt kaetud


Sobib mudelitele: WH6-6, TD6-6
 Kõrgus: 100 mm
 988918473
 Materjal: Roostevaba teras
 988918474
 Materjal: Galvaniseeritud ja hõbehalliks värvitud



Sobib mudelitele: WH6-6, TD6-6
 Kõrgus: 290 mm
 988918483 (WH6-6)
 988918487 (TD6-6)
 Materjal: Roostevabast terasest esipaneel ning galvaniseeritud ja hõbehalliks värvitud küljed
 988918484 (WH6-6)
 988918488 (TD6-6)
 Materjal: Galvaniseeritud ja hõbehalliks värvitud esipaneel ja küljed

Erivariandina nn ujuvalus (betooniga täidetud)

988918485 (WH6-6)
 Materjal: Roostevabast terasest esipaneel ning galvaniseeritud ja hõbehalliks värvitud küljed
 988918486 (WH6-6)
 Materjal: Galvaniseeritud ja hõbehalliks värvitud esipaneel ja küljed

ALUSRAAM; eest ja külgedelt kaetud

5



Sobib mudelitele: WH6-7, WH6-8, WH6-11, WH6-14, WH6-20, WH6-27, WH6-33, TD6-10

Materjal: Galvaniseeritud ja hõbehalliks värvitud teras koos roostevabast terasest esipaneeliga.

6



Sobib mudelitele: WN6-8, WN6-9, WN6-11, WN6-14, WN6-20, WN6-28, WS6-8, WS6-9, WS6-11, WS6-14, WS6-20, WS6-28

Materjal: Galvaniseeritud teras koos roostevabast terasest esipaneeliga.

ALUSRAAM; liigutatav

7



Sobib mudelitele: WH6-7, WH6-8, WH6-11, TD6-10

Materjal: Galvaniseeritud ja hõbehalliks värvitud teras koos roostevabast terasest esipaneeliga.

Kirjeldus: Alusraamil on neli ratast. Muudab kitsastes oludes hooldustööd lihtsamaks.

ALUSRAAM; ujuvalus

8



Sobib mudelitele: WH6-7, WH6-8, WH6-11, WH6-14, WH6-20, WH6-27, WH6-33

Materjal: Galvaniseeritud ja hõbehalliks värvitud teras koos roostevabast terasest esipaneeliga.

Kirjeldus: Betooniga täidetud ujuvalus tõkestab müra levimist mujale hoones

ALUSRAAM; eest kaetud, rattad külgedel

9



Sobib mudelitele: TD6-7
 988918475 Kõrgus: 100 mm
 Materjal: roostevaba teras

988918476 Kõrgus: 100 mm
 Materjal: galvaniseeritud ja hõbehalliks värvitud

ALUSRAAM; eest avatud, rattad külgedel

10



Sobib mudelitele: TD6-7
 Kõrgus: 370 mm
 Materjal: roostevaba teras

Materjal: galvaniseeritud ja hõbehalliks värvitud

VIRNASTUSKOMPLEKT koos alusraamiga või ilma
VIRNASTUSKOMPLEKT


Sobib mudelitele: WH6-6 koos kuivatiga TD6-6
 988802039 Sügavus: 210 mm
 Materjal: galvaniseeritud ja hõbehalliks värvitud

Sobib mudelitele: WH6-6 koos kuivatiga TD6-7

988918479 Roostevabast terasest virnastuskomplekt ilma alusraamita
 988918480 Galvaniseeritud ja hõbehalliks värvitud virnastuskomplekt ilma alusraamita
 988918481 + 988918473 Roostevabast terasest virnastuskomplekt koos alusraamiga
 988918482 + 988918474 Galvaniseeritud ja hõbehalliks värvitud virnastuskomplekt koos alusraamiga
 988918481 Roostevabast terasest virnastuskomplekt olemasoleva alusraami kasutamisel
 988918482 Galvaniseeritud ja hõbehalliks värvitud virnastuskomplekt olemasoleva alusraami kasutamisel

Kiirtsentrifuugiga pesumasinad								
Nr	Kõrgus (mm)	WH6-6	WH6-7, WH6-8	WH6-11	WH6-14	WH6-20	WH6-27	WH6-33
1	200	988918610						
1	290	988918611						
1	555	988918612						
1	240		988918505					
2	490		988918506	988918606				
2	485				988918706			
2	490							
2	460					988918806		
2	460							
2	430						988918906	988919006
2	430							
3	100	988918473						
3	100	988918474						
4	290	988918483						
4	290	988918484						
4	290	988918485						
4	290	988918486						
5	190		988918571	988918671				
5	210				988918771			
5	230					988918871	988918971	988919071
7	190		988918573	988918673				
8	190		988918572	988918672				
8	210				988918772			
8	230					988918872	988918972	

Tavalised ja ülikiire tsentrifuugiga masinaid							
Nr	Kõrgus (mm)	WN6-8, WS6-8	WN6-9, WS6-9	WN6-11, WS6-11	WN6-14, WS6-14	WN6-20, WS6-20	WN6-28, WS6-28
6	190	988919501	988919501	988919503			
6	210				988919551		
6	210					988919552	
6	230						988919553

Trummelkuivatid				
Nr	Kõrgus (mm)	TD6-6	TD6-7	TD6-10
10	370		988918477	
10	370		988918478	
1	200	988918610		
1	240			988918505
1	290	988918611		
1	555	988918612		
2	490			988918506
3	100	988918473		
3	100	988918474		
4	290	988918487		
4	290	988918488		
5	190			988918581
9	100		988918475	
9	100		988918476	
7	190			988918583

EBEMEKOGURID


988918010: WH6-6
 988918021: WH6-7, WH6-8, WN6-8, WS6-8
 988918022: WH6-11, WN6-11, WS6-11, W4130H, WH6-14, WN6-14, WS6-14
 988703041: W4180H, WH6-20, WN6-20, WS6-20, W4250H, WH6-27, WN6-28, WS6-28, W4300H, WH6-33, WN6-35, WS6-35

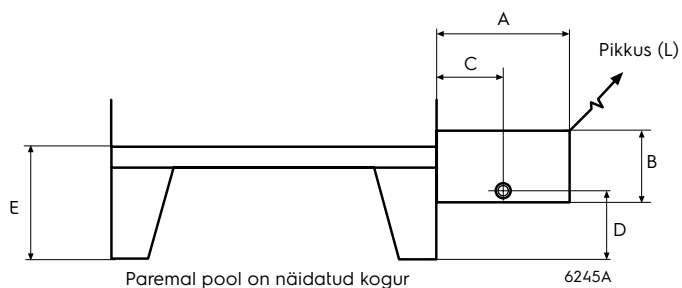
Materjal: Roostevaba teras
 Eripära: Filter lihtsaks puhastamiseks
 Äravooluühendus: ø 32 mm (25 l)
 ø 50 mm (45 l, 75 l)

988918016: WH6-6
 Materjal: Roostevaba teras
 Eripära: Filter lihtsaks puhastamiseks
 Koguri võib kinnitada WH6-6 alusraami külge masina ükskõik millisel küljel või taga. Komplekti kuuluvad kaas ja voolikud.

	A	B	L
25 l	280	165	615
45 l	345	220	680
75 l	480	215	820
100 l	485	220	930

WH6-6

C = 155 mm
 D = 95 mm (E=200)
 D = 165 mm (E=290)



ALUS koos eemaldatava ebemesahtliga



988918360: WH6-6
 988918515: WH6-7, WH6-8
 Materjal: Roostevaba teras
 Eripära: Sisseehitatud ebemesahtel
 Aluse alt lihtne puhastada
 Sügavus: WH6-6: 650 mm
 WH6-7: 700 mm
 WH6-8: 700 mm

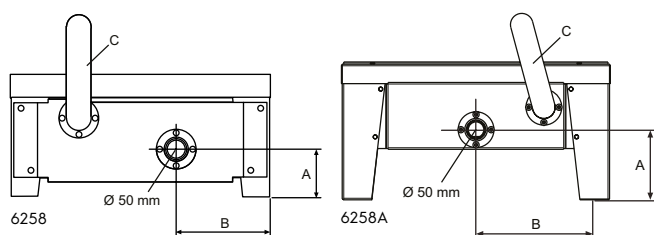
	WH6-6	WH6-7	WH6-8
A	110	180.5	180.5
B	220	340	340



988918574: WH6-7, WH6-8
 988918674: WH6-11
 Materjal: Galvaniseeritud, hõbehalliks värvitud
 teras koos roostevabast terasest
 ebemesahtliga
 Maht: 33 liitrit
 Äravooluühendus: \varnothing 50 mm
 Sügavus: 910 mm

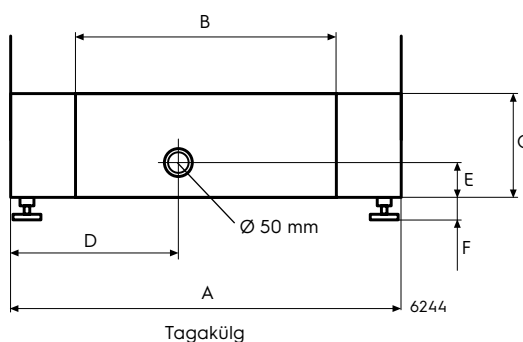
	A	B	C	D	E	F
WH6-7, WH6-8	700	470	185	300	60	20-50
WH6-11	810	600	185	355	60	20-50

C = äravool masinast



Tagakülg 988918360

Tagakülg 988918515



Tagakülg

PAAGID vee või puhastuslahuse korduskasutuseks – ainult Clarus Controlil

988803825 (50Hz): W4130H
 988803818 (50Hz): W4180H,
 W4240H
 988803826 (60Hz): W4130H
 988803819 (60Hz): W4180H,
 W4240H

A = ainult äravooluklapi karp:

988803823 (50Hz): W4130H,
 W4180H,
 W4240H
 988803824 (60Hz): W4130H,
 W4180H,
 W4240H



Materjal: Roostevaba teras
 Eripära: Vee või puhastuslahuse
 korduskasutuseks; komplekti
 kuuluvad pump, filter, klapid,
 voolikud ja juhtmestik masinaga
 ühendamiseks
 Maht: 140 või 200 liitrit

ALUS koos sisseehitatud paagiga – ainult Clarus Controlil



988918717 (50 Hz):	W4130H
988918817 (50 Hz):	W4180H
988918957 (50 Hz):	W4240H
988919017 (50 Hz):	W4300H
988918718 (60 Hz):	W4130H
988918818 (60 Hz):	W4180H
988918958 (60 Hz):	W4240H
988919018 (60 Hz):	W4300H

Materjal:	Galvaniseeritud teras koos roostevabast terasest paagi ja esipaneeliga
Eripära:	Vee/puhastuslahuse korduskasutuseks Komplekti kuuluvad pump, filter, klapid, voolikud ja juhtmestik masinaga ühendamiseks
Maht:	120 liitrit: W4130H 145 liitrit: W4180H 160 liitrit: W4240H, W4300H

A	B	C	D	E	F	G	H	I
900	570	300	300	380	500	170	430	75
960	600	300	330	380	530	170	460	75
1010	630	300	350	380	560	170	490	75
1010	630	300	350	380	560	170	490	75

- K Äravooluava \varnothing 75 masinast äravoolu
- L Äravooluava \varnothing 75 ülevoolupaagist äravoolu
- M Külmaveeühendus, DN20
- N Ühendus puhastuspaagi jaoks

